



# CONFEA

Conselho Federal de Engenharia  
e Agronomia



# APRESENTAÇÃO

O Manual de Identidade Visual do Conselho Federal de Engenharia e Agronomia - Confea tem como objetivo estabelecer parâmetros e regras para o uso correto do logotipo e de seus elementos, orientando e organizando as informações para a sua utilização e garantindo a unidade visual dos diversos suportes de comunicação.



# SUMÁRIO

A logomarca	04
Cores-padrão	05
Versão negativa	06
Versão monocromática	07
Padrão tipográfico	08
Malha construtiva	09
Redução	10
Arejamento	11
Elemento síntese	12
Usos incorretos	15
Assinatura compartilhada	16
Patrocínio (convivência entre marcas)	22
Apoio (convivência entre marcas)	23
Realização (convivência entre marcas)	24
Aplicação em mídia exterior (OOH)	25
Aplicação institucional	28



## A LOGOMARCA

A logomarca horizontal é a versão oficial.

A versão vertical fica como segunda opção e só deve ser aplicada em caso de extrema necessidade.



**CONFEA**  
Conselho Federal de Engenharia  
e Agronomia

| VERSÃO HORIZONTAL |



**CONFEA**  
Conselho Federal de Engenharia  
e Agronomia

| VERSÃO VERTICAL |





# CORES-PADRÃO

As cores oficiais da logomarca do Confea são azul, ouro e preto.




Para impressos, quando não for possível o uso das cores da paleta Pantone, deve-se considerar as cores CMYK.

**PANTONE**  
IMPRESSÕES GRÁFICAS

-  **280 C**
-  **457 C**
-  **100% PRETO**

- RGB**  
TV, VÍDEO E MULTIMÍDIAS
-  **R0 G80 B156**
  -  **R187 G151 B5**
  -  **R35 G31 B32**

**CMYK**  
IMPRESSÕES GRÁFICAS EM POLICROMIA

-  **C100 M72 Y0 K19**
-  **C0 M19 Y100 K31**
-  **C0 M0 Y0 K100**

**HEXADECIMAL**  
PÁGINAS DA INTERNET, TEXTOS EM HTML

-  **#00509b**
-  **#ba9705**
-  **#231f205**



## VERSÃO NEGATIVA

Em fundos coloridos escuros, a marca permite a aplicação negativa considerando as cores originais do brasão.



## VERSÃO MONOCROMÁTICA

Quando a aplicação for em uma única cor, deve-se usar uma das versões monocromáticas contidas nesta página.



| VERSÃO **NEGATIVA** |



| VERSÃO **POSITIVA** |



| VERSÃO CINZA **80%** |



| VERSÃO AZUL **#00509b** |



## PADRÃO TIPOGRÁFICO

A fonte **Futura XBiK BT** deve ser usada na composição do logotipo do Confea.

A fonte **Verdana Bold** deve ser usada para compor o texto “Conselho Federal de Engenharia e Agronomia”.

**CONFEA**

| FUTURA XBIK BT |

**Conselho Federal de Engenharia  
e Agronomia**

| VERDANA BOLD |





## MALHA CONSTRUTIVA

A construção da marca tem como medida-base "X", onde  $X = 3\text{mm}$ .



## REDUÇÃO

São as menores dimensões possíveis em que a marca pode ser aplicada com garantia de leitura e reconhecimento.

Quando a medida for inferior a 40 mm (versão horizontal) e a 30 mm (versão vertical), a aplicação permitida será somente a da sigla da marca com o brasão.



30 mm



22 mm



40 mm



30 mm



## AREJAMENTO

É o espaço mínimo de “C/2” que deve ser resguardado ao redor da marca em relação aos outros elementos do leiaute.

A medida “C” é igual à altura da letra “C” do logotipo do Confea.



## ELEMENTO SÍNTESE

O brasão da marca, com o desenho da Minerva e da engrenagem, tem também a função de elemento síntese com o objetivo de reforçar a imagem do Confea.



## ELEMENTO SÍNTESE // VERSÃO MONOCROMÁTICA

Quando a aplicação for em uma única cor, deve-se usar uma das versões monocromáticas contidas nesta página.

### Usos especiais:


Aplicações como marca-d'água em papelaria, brindes, vídeos e imagens representativas do Confea.



| VERSÃO **NEGATIVA** |



| VERSÃO **POSITIVA** |



| VERSÃO CINZA **80%** |



| VERSÃO AZUL **#00509b** |



## ELEMENTO SÍNTESE // REDUÇÃO

Segue o mesmo critério da marca completa, considerando 15 mm de largura como a dimensão mínima com garantia de reconhecimento.



15 mm



## USOS INCORRETOS

É obrigatório manter as características originais da marca, com o uso de arquivos oficiais e suas regras de aplicação.

### Nunca alterar a marca:

A composição visual da marca deve ser preservada. Alterações ou deformações são proibidas.



| Não alterar a composição dos elementos |



| Não alterar as cores do símbolo |



| Não alterar a proporção do símbolo |



| Não gerar sombreamento |



| Não deformar (esticar ou comprimir) |



| Não criar submarcas |



| Não inclinar |



| Não utilizar como marca-d'água |





## ASSINATURA COMPARTILHADA

A marca do Confea, quando em conjunto com o Crea, tem sua combinação no sentido da esquerda para a direita. Todos os parâmetros deverão ser preservados conforme este manual.



| VERSÃO NEGATIVA |



| VERSÃO MONOCROMÁTICA |





## ASSINATURA COMPARTILHADA

Os Creas tem sua assinatura regional especificada de acordo com cada um dos estados brasileiros onde atuam. A combinação com a marca do Confea segue os mesmos parâmetros preservados neste manual.



## LOGOMARCAS DO CREA

A construção da logomarca do Crea segue o mesmo critério da logomarca do Confea.

Cada estado brasileiro onde o Crea atua tem sua assinatura específica, conforme apresentado neste manual.



# LOGOMARCAS DO CREA



## ASSINATURA COMPARTILHADA

O sistema Confea/Crea tem sua assinatura em conjunto com a Mútua, preservando todos os parâmetros, no sentido da esquerda para a direita.

| VERSÃO HORIZONTAL |



## ASSINATURA COMPARTILHADA

O sistema Confea/Crea tem sua assinatura em conjunto com a Mútua, preservando todos os parâmetros, no sentido da esquerda para a direita.

| VERSÃO VERTICAL |



# PATROCÍNIO // CONVIVÊNCIA ENTRE MARCAS

Quando o evento patrocinado pelo Confea contar com outros apoios ou parcerias, cada conjunto de marcas deve estar identificado apropriadamente (Realização, Apoio, Patrocínio, etc), seguindo a composição estabelecida neste manual.

**Importante:**

Espaço mínimo entre a marca do Confea e a marca apoiadora = 10 mm.

Em peças de projetos patrocinados, a marca do Confea deverá ter maior visibilidade em relação às de terceiros tais como apoiadores, realizadores, parceiros ou outros patrocinadores que tenham contribuído com o projeto com uma cota menor.

Realização



Apoio (ou Parceria)



Patrocínio



10 mm



# APOIO // CONVIVÊNCIA ENTRE MARCAS

**Importante:**

Espaço mínimo entre a marca do Confea e a marca apoiadora = 10 mm.

Realização



10 mm

Apoio (ou Parceria)



10 mm

Patrocínio



# REALIZAÇÃO // CONVIVÊNCIA ENTRE MARCAS

**Importante:**

Espaço mínimo entre a marca do Confea e a marca apoiadora = 10 mm.

Realização



Apoio (ou Parceria)



10 mm

Patrocínio



10 mm





# APLICAÇÃO EM MÍDIA EXTERIOR // OOH



# OUTDOOR // FRONTLIGHT

**Dimensões mínimas:**

Assinatura Confea (200 cm)

Assinatura compartilhada Confea/Crea (220 cm)

Assinatura compartilhada Confea/Crea/Mútua (358 cm)



# MUB

**Dimensões mínimas:**

Assinatura Confea (56 cm)

Assinatura compartilhada Confea/Crea (61 cm)

Assinatura compartilhada Confea/Crea/Mútua (100 cm)



# APLICAÇÃO INSTITUCIONAL



## ASSINATURA DE E-MAIL

### Padronização da assinatura:

Contendo nome completo, cargo/departamento, telefone e site do Confea, bem como nota de rodapé alertando a confidencialidade da mensagem.

As informações deverão ser na cor preta, justificadas à direita e inseridas no lado esquerdo da marca.

### Fontes:

Futura Bold (nome: 16 pts, telefone e site: 12 pts)

Futura Medium (cargo/departamento: 16 pts, nota de rodapé: 7 pts)

### Nota de rodapé:

Fio separatriz na cor azul (#00509b)

**MARIA DA SILVA FONSECA**

Cargo (SIGLA)

+ 55 61 2222-2222 | [WWW.CONFEA.ORG.BR](http://WWW.CONFEA.ORG.BR)

AS INFORMAÇÕES CONTIDAS NESTA MENSAGEM SÃO CONFIDENCIAIS E PROTEGIDAS PELO SIGILO LEGAL.



**CONFEA**  
Conselho Federal de Engenharia  
e Agronomia



# BANNER WEB

**Banner vertical:**

A marca será aplicada na parte inferior, centralizada.

**Banner horizontal:**

A marca será aplicada no canto direito inferior.



# TEMPLATES PARA PPT

Como modelo de padronização das telas de apresentação em Power Point, este manual apresenta uma referência na distribuição dos elementos da diagramação, tais como: tela de abertura, conteúdo e categoria.



## CARTÕES DE VISITA

Dimensão: 9x5cm

Cores: 4/4

Papel: couchê fosco

Acabamento: Aplicação de verniz localizado sobre a marca do Confea.





## PAPEL TIMBRADO

Dimensão: A4

Cores: 4/0

Papel: SULFITE 75g ou 90g



## ENVELOPE

Dimensão: 24x34cm

Cores: 4/4

Tipo: saco



# PASTA DE APRESENTAÇÃO

Dimensão: 46x36cm

Cores: 4/4

Tipo: pasta com faca



# LIVROS E PUBLICAÇÕES

## 1ª Capa:

A aplicação da marca será na versão horizontal, preferencialmente, no canto inferior direito, respeitando a redução mínima para leitura e reconhecimento (40 mm), conforme página 10 deste manual. A assinatura compartilhada também recebe o mesmo critério, observando necessariamente a redução mínima do grupo, tendo por base a marca Confea.

## 4ª Capa:

A marca deverá ser aplicada de forma centralizada, preferencialmente na versão horizontal, respeitando a redução mínima para leitura e reconhecimento (40 mm). A assinatura compartilhada também recebe o mesmo critério, observando necessariamente a redução mínima, com base na marca Confea.



## FOLDER

A marca deverá ser aplicada no verso do folder, preferencialmente na versão horizontal, centralizada na parte inferior da lâmina.

**Importante:**

A aplicação deverá seguir o critério de redução da marca, previsto neste manual (página 10).



# CRACHÁ

Dimensão: 6x10cm

Cores: 4/0

Tipo: pvc

**Informações:**

Nome completo (fonte: Futura Bold)

Cargo (fonte: Futura Medium)

Rodapé com endereço completo, telefone e site do Confea  
(fonte: Futura Bold)



## STANDS

Quando houver interferência visual, para melhor visibilidade, a marca do Confea bem como as assinaturas compartilhadas, deverão ser aplicadas na parte superior do espaço destinado.

### Dimensões adequadas:

Assinatura Confea (60 cm)

Assinatura compartilhada Confea/Crea (80 cm)

Assinatura compartilhada Confea/Crea/Mútua (120 cm)



## STAND // TESTEIRA

**Dimensões adequadas:**

Assinatura Confea (80 cm)

Assinatura compartilhada Confea/Crea (100 cm)

Assinatura compartilhada Confea/Crea/Mútua (140 cm)





# BANNER

**Dimensões adequadas:**

Assinatura Confea (40 cm)

Assinatura compartilhada Confea/Crea (55 cm)

Assinatura compartilhada Confea/Crea/Mútua (70 cm)



## ECO BAG

Para aplicação da marca do Confea, seguir padronização quanto sua redução máxima. Em casos de impressão monocromática, selecionar umas das opções da marca apresentadas neste manual.


**Tamanho mínimo:**  
10 cm de largura



## PEN DRIVES // CANETAS

Aplicação colorida ou monocromática,  
respeitando os critérios de redução da  
marca.





# CONFEA

Conselho Federal de Engenharia  
e Agronomia

